Analisi del contenzioso sulle iniziative Consip

Monitoraggio al 30 Settembre 2021

Ottobre 2021

Data : 08 Ottobre 2021
Titolo : Analisi del contenzioso sulle iniziative Consip – Trim 3
Versione 2

Classificazione: Consip public

Indice

- **Contenzioso per «anno di notifica» degli atti**
  - Trend 2012-2021 per anno di notifica e grado di giudizio
  - Breakdown per ambito merceologico e principali ricorrenti
- **Contenzioso per «anno di pubblicazione» della gara**
  - Trend 2012-2021 per anno di pubblicazione e anno di notifica
  - Principali indicatori
- **Focus sui ricorsi definiti**
  - Tempi di definizione ed esiti

Classificazione: Consip public

Contenzioso per «anno di notifica» degli atti

Trend 2012-2021 per anno di notifica e grado di giudizio

N^ DI ATTI PER ANNO DI NOTIFICA E GRADO DI GIUDIZIO

Totale Ricorsi 2012-2021	**1.263**
Di cui gare sopra-soglia*	1.017
Altre tipologie (es. bandi mepa)	246

*Pubblicate da gennaio 2012

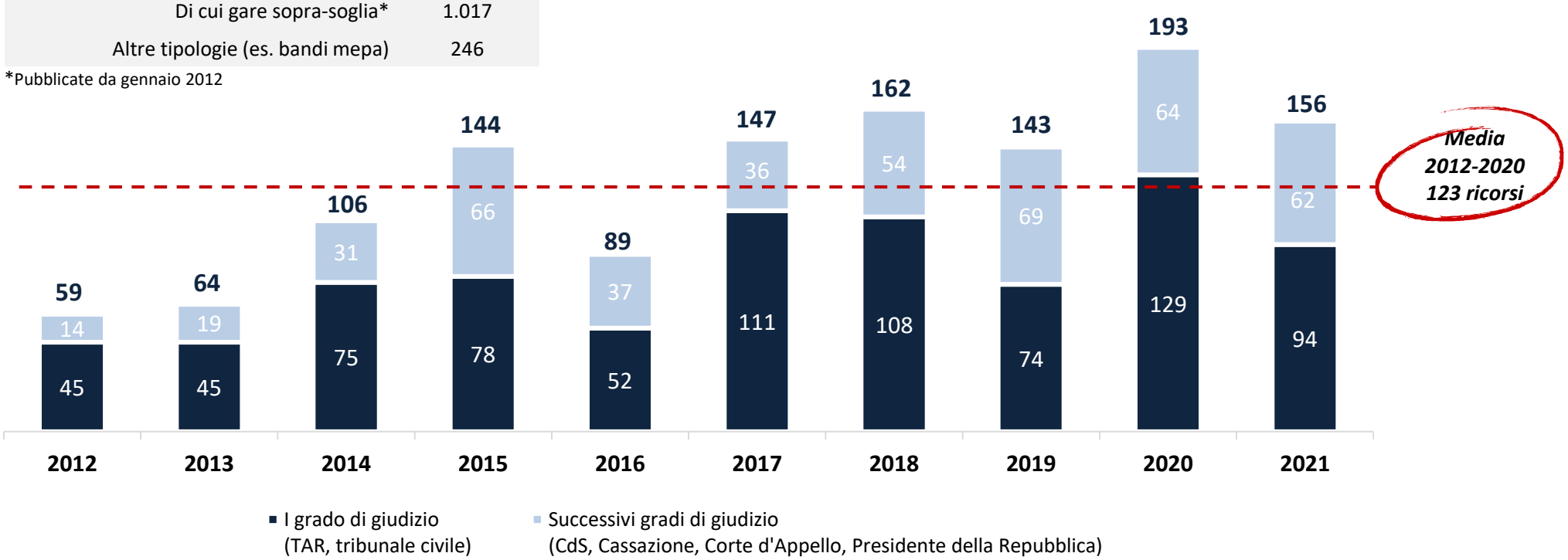

Contenzioso per «anno di notifica» degli atti

Breakdown per ambito merceologico e principali ricorrenti

BREAKDOWN ATTI PER AMBITO MERCEOLOGICO

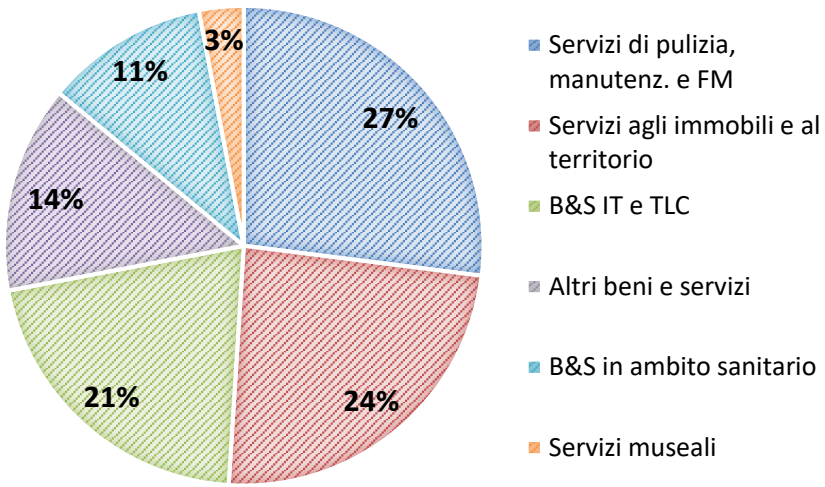

PRINCIPALI RICORRENTI PER NUMERO DI RICORSI

Servizi di pulizia, manutenzione e FM	**340**
• Rekeep (già Manutencoop)	51
• Romeo Gestioni	35
• C.N.S. – Ma.Ca – Manital	19
Servizi agli immobili e al territorio	**302**
• GI ONE	50
• Romeo Gestioni	30
• Omnia Servitia	17
B&S IT e TLC	**268**
• Telecom Italia	25
• Fastweb	16
• HP Enterprise Services Italia	11
B&S in ambito sanitario	**136**
• Philips	10
• Ingegneria Biomedica Santa Lucia	9
• Abbott Medical Italia (già St. Jude Medical)	7
Altri beni e servizi	**217**

consip

Indice

- **Contenzioso per «anno di notifica» degli atti**
  - Trend 2012-2021 per anno di notifica e grado di giudizio
  - Breakdown per ambito merceologico e principali ricorrenti
- **Contenzioso per «anno di pubblicazione» della gara**
  - Trend 2012-2021 per anno di pubblicazione e anno di notifica
  - Principali indicatori
- **Focus sui ricorsi definiti**
  - Tempi di definizione ed esiti

Classificazione: Consip public

Contenzioso per «anno di pubblicazione» della gara

Trend 2012-2021 per anno di pubblicazione e anno di notifica

N^ ATTI SU GARE SOPRA-SOGLIA (TOT. 1.017) PER ANNO DI PUBBLICAZIONE E DI NOTIFICA

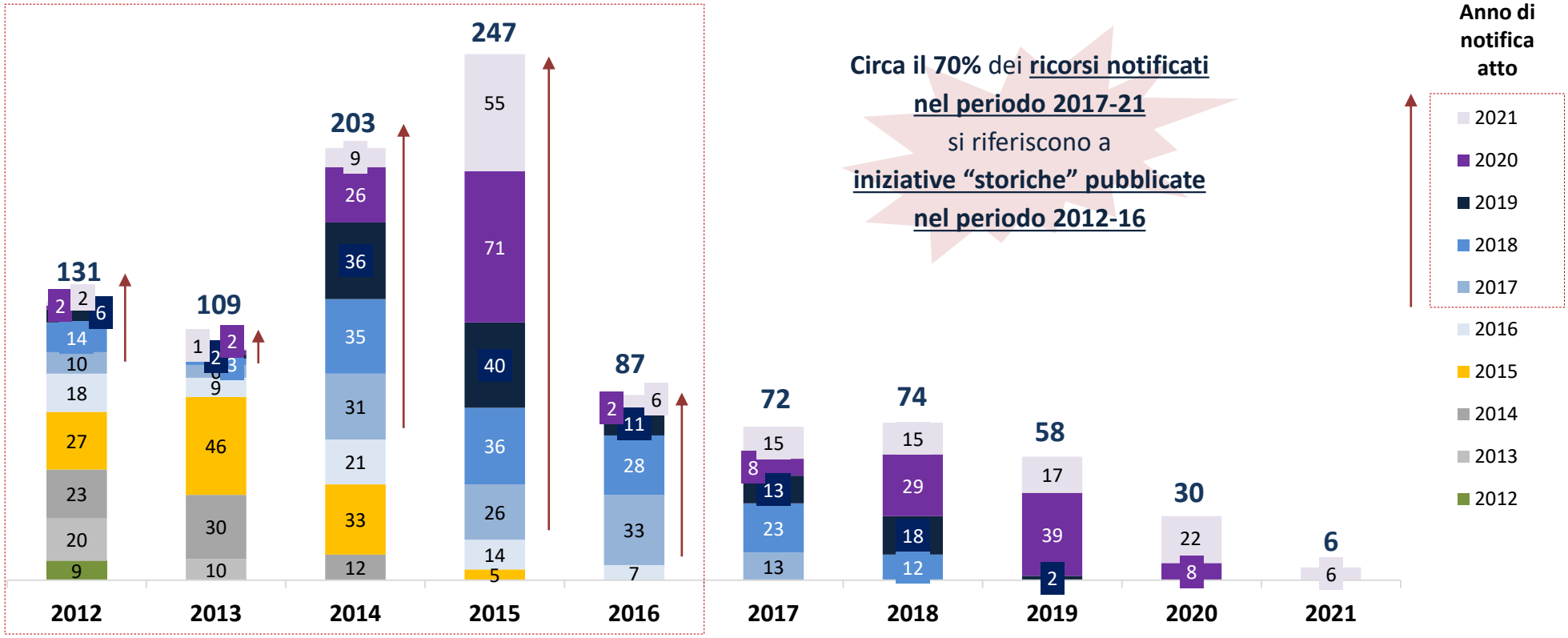

Contenzioso per «anno di pubblicazione» della gara

Principali indicatori

ANDAMENTO DEGLI INDICATORI SUI RICORSI

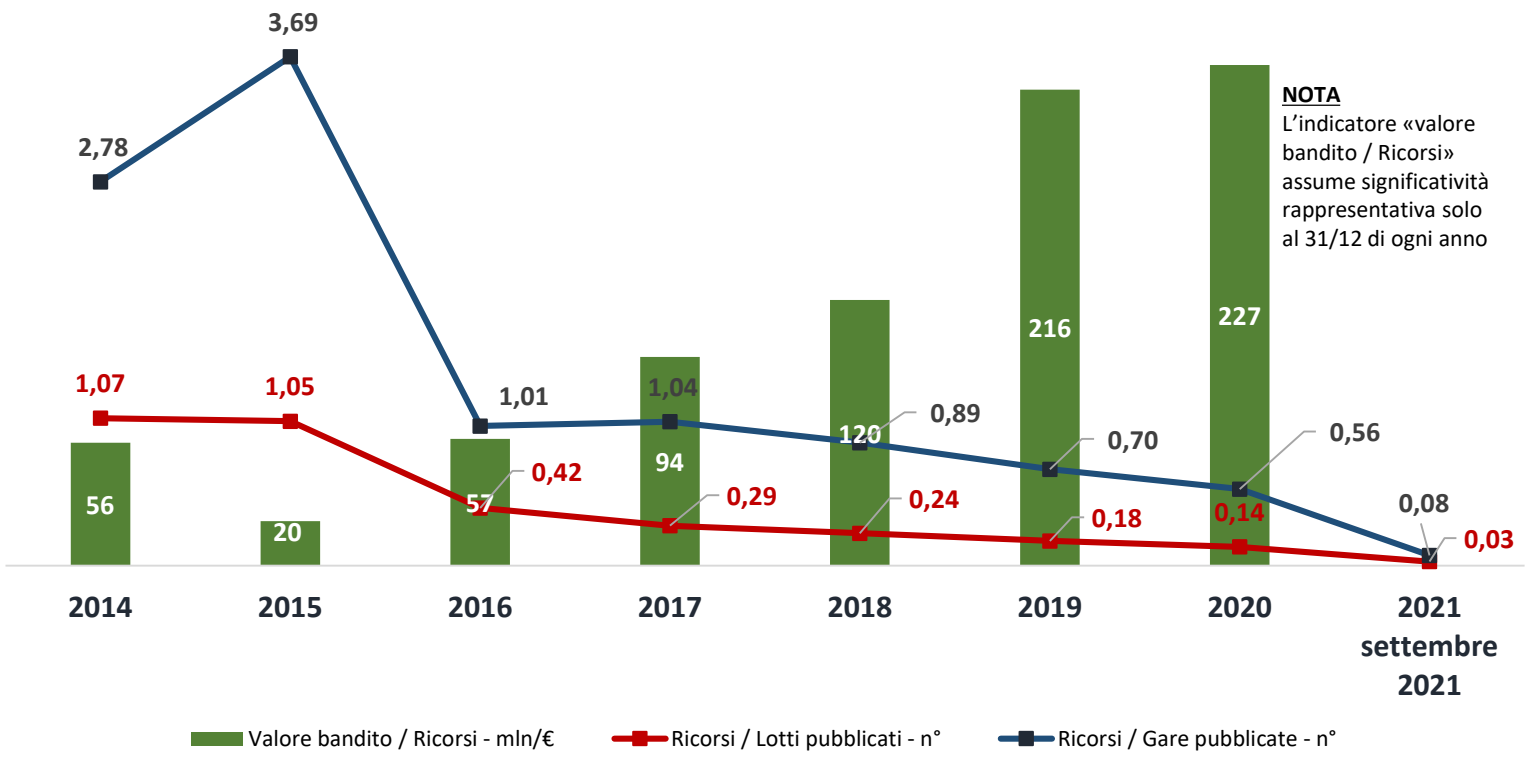

NOTA
L'indicatore «valore bandito / Ricorsi» assume significatività rappresentativa solo al 31/12 di ogni anno

Δ
2014-2021

-97%

-97%

Indice

- **Contenzioso per «anno di notifica» degli atti**
  - Trend 2012-2020 per anno di notifica e grado di giudizio
  - Breakdown per ambito merceologico e principali ricorrenti
- **Contenzioso per «anno di pubblicazione» della gara**
  - Trend 2012-2021 per anno di pubblicazione e anno di notifica
  - Principali indicatori
- **Focus sui ricorsi definiti**
  - Tempi di definizione ed esiti

Classificazione: Consip public

Focus sui ricorsi definiti

Tempi di definizione ed esiti

STOCK RICORSI NOTIFICATI E PENDENTI

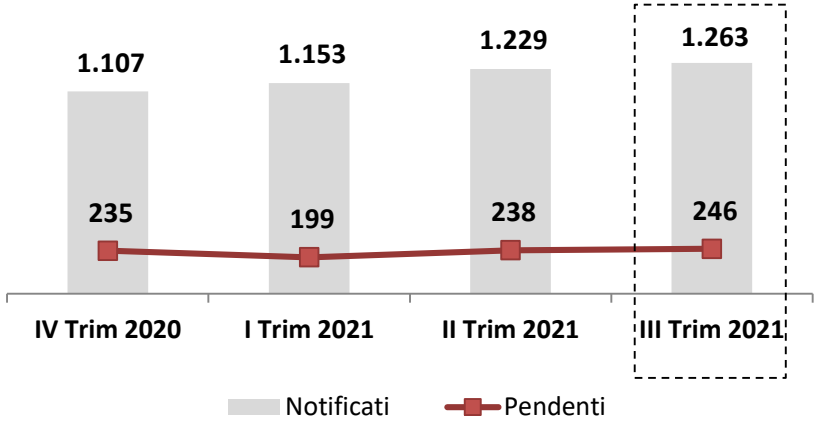

TEMPI MEDI DI DEFINIZIONE DEI GIUDIZI

Tempi di definizione	N° giudizi definiti	%	*di cui I grado*		*di cui gradi successivi*	
			N °	*%*	*N °*	*%*
< 6 mesi	458	**45%**	291	46%	167	43%
6 -12 mesi	381	**37%**	230	37%	151	39%
12 - 24 mesi	97	**10%**	45	7%	52	13%
> 24 mesi	81	**8%**	63	10%	18	5%
Totale	1.017	**100%**	629	100%	388	100%

- Nell'**83% dei casi circa** per la definizione del 1^ grado di giudizio occorrono **meno di 12 mesi;** non si apprezzano differenze rilevanti tra I grado e successivi (l'82% si risolvono nell'arco di 12 mesi)
- In casi particolarmente complessi, con ricorsi che attraversano tutti i gradi di giudizio (TAR, CDS, Cassazione), **la definizione di un giudizio può richiedere oltre 3 anni dalla notifica al TAR**

ESITI

consip